

## Richtig Entsorgen – was darf in den Container?

Stand: 01.03.2024

### Ansprechpartner

Herr Vedat Halaco - Disponent	0911/641939-166	halaco@container-hoffmann.de
Herr Abdul Khalaf - Disponent	0911/641939-178	khalaf@container-hoffmann.de
Herr Michael Motzig - Außendienst	0911/641939-175	motzig@diegruenenengel.com

Allgemein	0911/641939-166	disposition@container-hoffmann.de
-----------	-----------------	-----------------------------------

## Wie wird der Container richtig aufgestellt?

### 1. Befüllung

- Container maximal bis zur Ladekante auffüllen, eine Häufung ist nicht zulässig.
- Vergessene Gegenstände (Werkzeug, Schubkarre) im Container werden mit entsorgt.
- Eine Umdeklaration der Abfallsorte sowie Überfüllung des Containers sind dem Fahrer zu quittieren. Eine Nachberechnung wird ggfs. veranschlagt.

### 2. Stellplatz (öffentlich/ privat)

- Öffentlicher Grund  
Bitte gewährleisten Sie eine ausreichende Zufahrt und Rangiermöglichkeiten.  
Eine Containergestellung auf öffentlichem Grund (z.B. Gehweg, Parkplatz) setzt eine **Sondernutzungserlaubnis** voraus. Diese ist bei der Stadtverwaltung auf dem Ordnungsamt oder Tiefbauamt zu beantragen.  
Gerne übernehmen wir diesen Schritt für Sie.
- Privater Stellplatz  
Eine Stellung auf Privatgelände ist nicht genehmigungsbedürftig.  
Bitte gewährleisten Sie eine ausreichende Zufahrt und Rangiermöglichkeiten.

## Tipps

### 1. Trennung

- Abfälle sind sortenrein zu trennen.
- Mischfraktionen müssen wesentlich teurer entsorgt werden.
- Bei Unsicherheit können wir Sie gerne beraten






## Was darf in den Container?

Abfallart	Darf rein	Darf nicht rein
<p><b>Bauschutt</b></p> 	<ul style="list-style-type: none"> <li>• Mauerwerk</li> <li>• Ziegelsteine</li> <li>• Betonabbruch</li> <li>• Fliesen und Kacheln – 40%</li> <li>• Dachziegel</li> <li>• Mörtel- oder Putzreste</li> <li>• Keramik,</li> <li>• Waschbecken, -40 %</li> <li>• Toiletten – 40 %</li> <li>• Tonrohre</li> <li>• Kalksandstein</li> <li>• Sand</li> <li>• Natursteine</li> <li>• Erde</li> </ul>	<ul style="list-style-type: none"> <li>• Nicht mineralische Stoffe</li> <li>• Kunststoffe, Folien, Styropor</li> <li>• Papier</li> <li>• Holz, Stroh</li> <li>• Dämmwolle</li> <li>• Dachpappe</li> <li>• Ytong, Heraklith</li> <li>• Eternit</li> <li>• Gips, Gipskarton</li> <li>• Lehm</li> <li>• Schlacke</li> <li>• Kaminabbruch</li> <li>• Klärgrubenabbruch</li> </ul>
<p><b>Baustellenmischabfall</b></p> 	<ul style="list-style-type: none"> <li>• Bauschutt, Boden, Metalle</li> <li>• Rohre und Kabel</li> <li>• Unbelastetes Holz</li> <li>• Glas</li> <li>• Gips- und Gipskartonplatten</li> <li>• Kunststoffe, Folien</li> <li>• Teppich- und Tapetenreste</li> <li>• Papier, Kartonagen, Verpackungen</li> <li>• Büchsen, Dosen, Eimer (ohne schädliche Inhalte - restentleert)</li> <li>• Abdeckplanen, Decken etc.</li> <li>• Styropor Dämmplatten</li> <li>• (max. 0,5m<sup>3</sup> pro Tonne Bauschuttmischabfall)</li> </ul>	<ul style="list-style-type: none"> <li>• Gefährliche und Sonderabfälle</li> <li>• Isolier- und Dämmstoffe,</li> <li>• Styropor</li> <li>• Asbest</li> <li>• Lacke, Farben und Kleber</li> <li>• Flüssigkeiten (z.B. Öle und Verdünnungen)</li> <li>• Druckgasbehälter (Spraydosen, Kartuschen)</li> <li>• Hausmüll</li> <li>• Dachpappe (Teer- und Bitumenhaltig)</li> <li>• Autoreifen</li> <li>• PCB-haltige Abfälle</li> </ul>
<p><b>Erdaushub</b></p> 	<ul style="list-style-type: none"> <li>• Erde</li> <li>• Boden</li> <li>• Sand</li> <li>• Lehm</li> <li>• Steine (kleiner 10cm)</li> <li>• Kieselsteine</li> </ul>	<ul style="list-style-type: none"> <li>• Belasteter, verunreinigter Boden</li> <li>• Wurzeln</li> <li>• Äste</li> <li>• Holz</li> <li>• Bauschutt</li> <li>• Metall</li> <li>• Kunststoffe</li> <li>• Steine (größer 10cm)</li> </ul>

Abfallart	Darf rein	Darf nicht rein
<p><b>Grünschnitt</b></p> 	<ul style="list-style-type: none"> <li>• Laub</li> <li>• Grün- und Strauchschnitt</li> <li>• Äste und Wurzeln</li> <li>• Rasen</li> <li>• Sträucher</li> </ul>	<ul style="list-style-type: none"> <li>• Wurzeln und Baumstämme größer 15cm Durchmesser</li> <li>• oder über 1m Länge</li> <li>• Straßenlaub</li> <li>• evtl. kontaminiert)</li> <li>• Küchen- und Speiseabfälle</li> </ul>
<p><b>Sperrmüll</b></p> 	<ul style="list-style-type: none"> <li>• Holzmöbel</li> <li>• Matratzen, Federbetten</li> <li>• Bilderrahmen, Spiegel</li> <li>• Sofa, Sessel</li> <li>• Teppiche, Teppichboden</li> <li>• Ski, Schlauchboot, sperriges Spielzeug</li> <li>• Leere Koffer und Körbe</li> <li>• Farb- und Lackeimer restentleert</li> </ul>	<ul style="list-style-type: none"> <li>• Gefährliche Abfälle</li> <li>• (Holzfenster, behandeltes Holz aus dem Außenbereich)</li> <li>• Sonderabfälle</li> <li>• (Farben, Lacke, Batterien)</li> <li>• Elektroaltgeräte</li> <li>• (z.B. Kühlgeräte)</li> <li>• Renovierungsabfälle</li> <li>• Bauschutt</li> <li>• Gartenabfälle</li> <li>• Autoreifen</li> <li>• Glas</li> <li>• Styropor</li> </ul>
<p><b>KMF-Dämmmaterial</b></p> 	<ul style="list-style-type: none"> <li>• KMF-Dämmung-</li> <li>• Dämmwolle</li> <li>• Steinwolle</li> </ul>	<ul style="list-style-type: none"> <li>• lose Mineralwolle</li> <li>• andere Abfallfraktionen</li> </ul>
	<p style="text-align: center;"><b>Bitte beachten!</b></p> <p><b>Das Dämmmaterial muss staub- und luftdicht in BigBags verpackt sein!</b>          Diese kann man bei uns erwerben          Schlaufen: 4          Traggewicht: 1000 KG          Maße: 140cmx140cmx135cm</p>	

## Holzratgeber - Welches Holz gehört wohin?

Holzart	Entspricht Ihr Holz diesen Kategorien?	Wenn nicht dann
<p><b>Altholz AI</b></p> 	<ul style="list-style-type: none"> <li>• Naturbelassenes Holz, lediglich mechanisch bearbeitet Beispiele:</li> <li>• Bretter</li> <li>• Furnierholz, Paletten, Kisten</li> <li>• Balken unbehandelt</li> <li>• Schnittreste</li> <li>• Kabeltrommeln aus Vollholz (nach 1989) die nicht behandelt sind</li> </ul>	<p><b>Entspricht Ihr Altholz nicht diesen Kategorien, ist ihr Holz der Kategorie A II/III bzw. AIV zuzuordnen.</b></p>
<p><b>Altholz AII / AIII</b></p> 	<ul style="list-style-type: none"> <li>• Verleimtes, gestrichenes, beschichtetes, lackiertes oder anderweitig</li> <li>• behandeltes Holz</li> <li>• <b>Ohne Holzschutzmittel</b></li> <li>• Beispiele:</li> <li>• Türblätter</li> <li>• Dielen, unbelastet</li> <li>• Deckenpaneele</li> <li>• Möbel aus reinem Holz</li> <li>• Paletten, Transportkisten</li> <li>• Türen ohne Fensterglas</li> </ul>	<p><b>Entspricht Ihr Altholz nicht diesen Kategorien, ist ihr Holz der Kategorie A IV zuzuordnen.</b></p>
<p><b>Altholz AIV</b></p> 	<ul style="list-style-type: none"> <li>• Mit Holzschutzmitteln behandeltes Holz</li> <li>• Brandholz</li> <li>• Holzfenster</li> <li>• Bahnschwellen</li> <li>• Leitungsmasten</li> <li>• Holz aus dem Außenbereich, z.B. Zäune, Konstruktionsholz</li> <li>• Balken</li> <li>• Türen mit Fenster</li> </ul>	